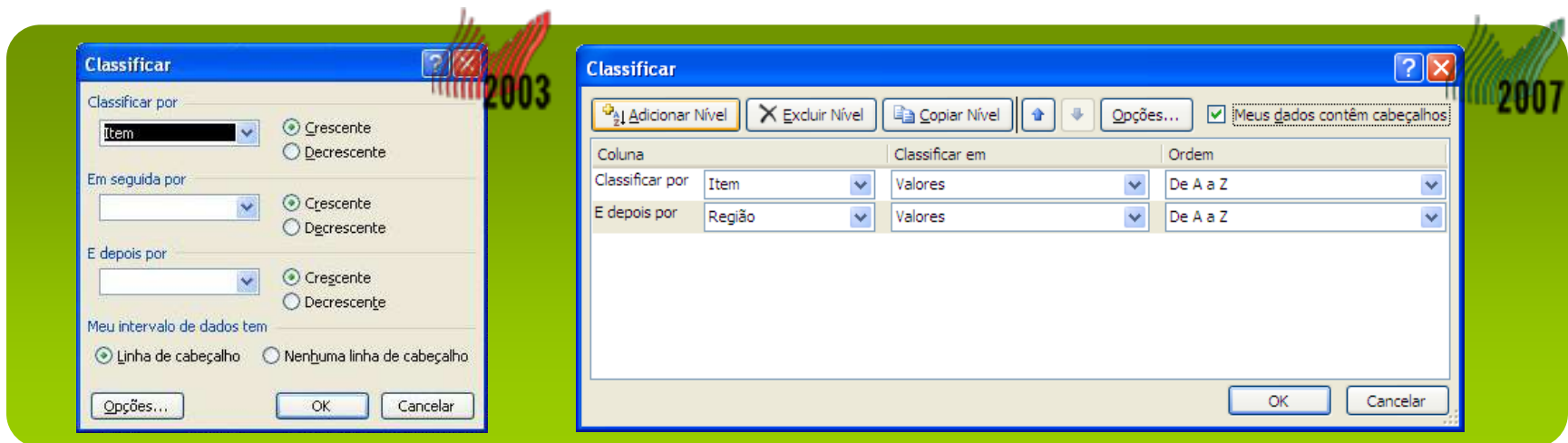


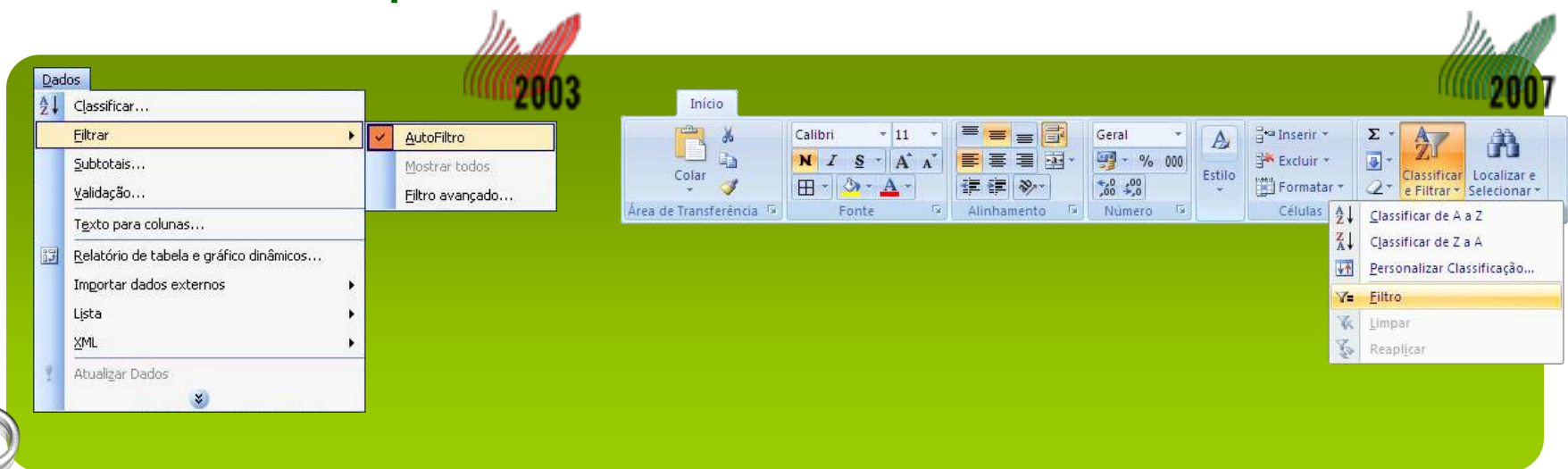
- Programação da Aula
 - Classificação
 - Filtros
 - Subtotais
 - Validação de Dados
 - Definir Nome

- Classificação
 - Ordenação das informações
 - Podemos aplicar subclassificações
 - Como configurar?



- Filtros

- Auxiliam na localização de informações, além de classificação das mesmas
- Como aplicar?

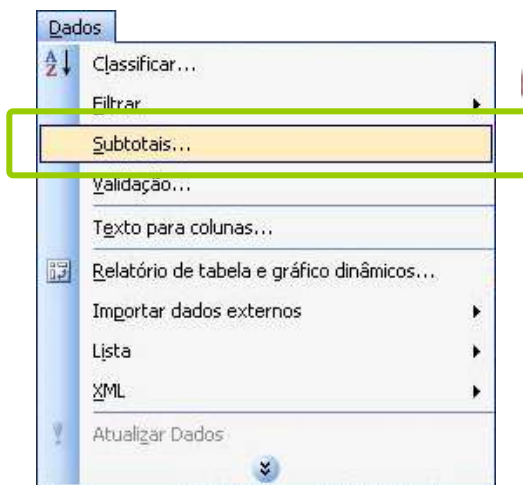


- Filtros
 - Exemplo de aplicação



	A	B	C	D	E	F
1	Tabela de Preços - Região					
2	Item	Região	Preço	Estoque	Valor Estoque	Est. Venda
	Classificar de A a Z		R\$ 50,00	40	R\$ 2.000,00	35
	Classificar de Z a A		R\$ 120,00	40	R\$ 4.800,00	40
	Classificar por Cor		R\$ 23,00	125	R\$ 2.875,00	40
	Limpar Filtro de "Item"		R\$ 32,00	80	R\$ 2.560,00	80
	Filtrar por Cor		R\$ 100,00	100	R\$ 10.000,00	100
	Filtros de Texto		R\$ 45,00	200	R\$ 9.000,00	120
	<input checked="" type="checkbox"/> (Selecionar Tudo)		R\$ 28,00	180	R\$ 5.040,00	150
	<input checked="" type="checkbox"/> Bermudas		R\$ 30,00	190	R\$ 5.700,00	160
	<input checked="" type="checkbox"/> Calça		R\$ 20,00	210	R\$ 4.200,00	180
	<input checked="" type="checkbox"/> Camisas		R\$ 26,00	230	R\$ 5.980,00	200
	OK	Cancelar	R\$ 15,00	220	R\$ 3.300,00	220
			R\$ 18,00	300	R\$ 5.400,00	260
			R\$ 20,00	325	R\$ 6.500,00	300

- Subtotais
 - O que são?
 - Qual sua utilidade?
 - Como aplicar?



- Subtotais

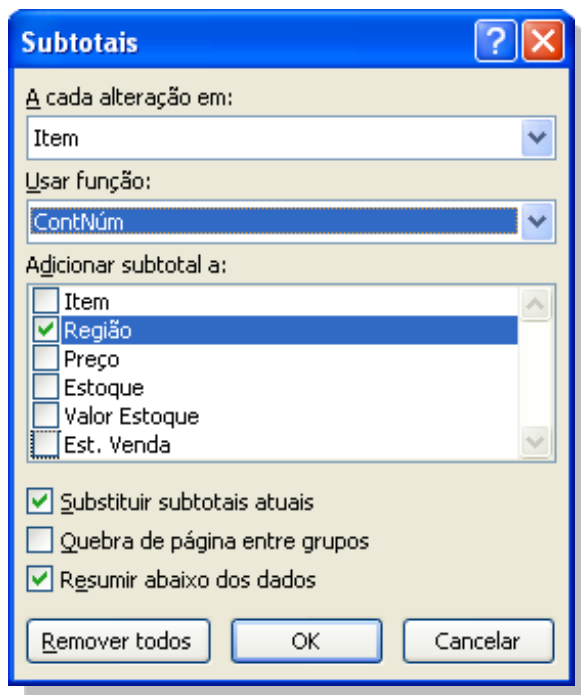
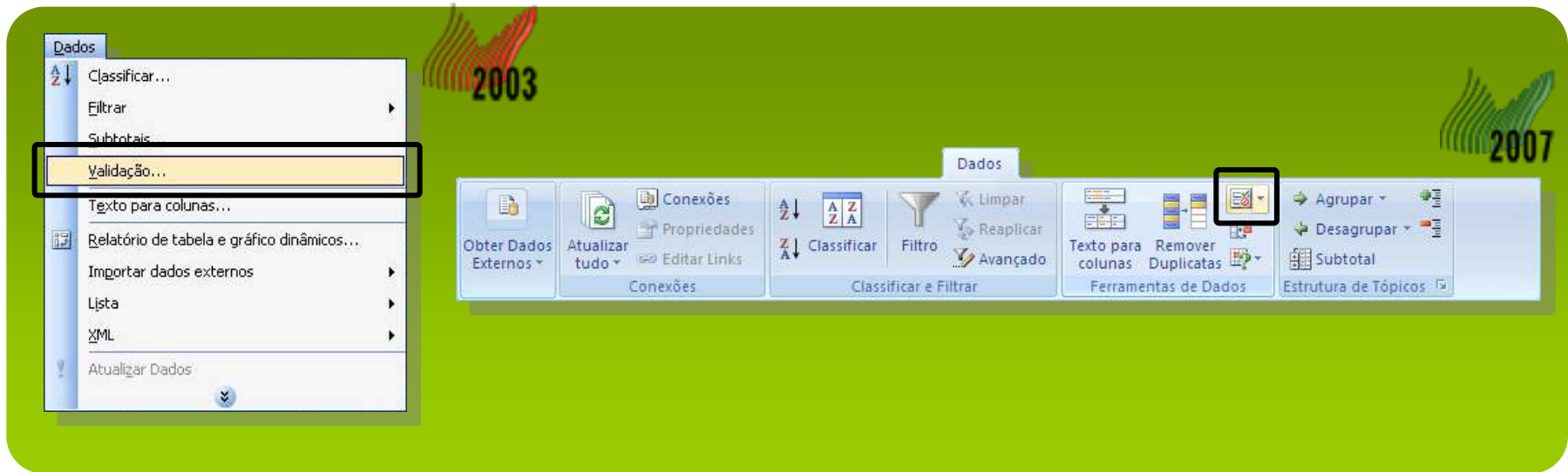
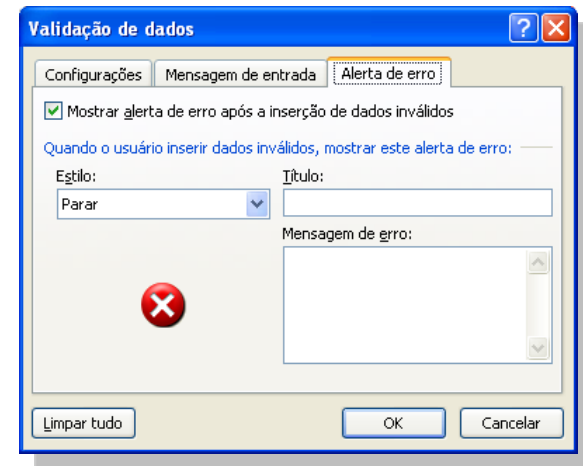
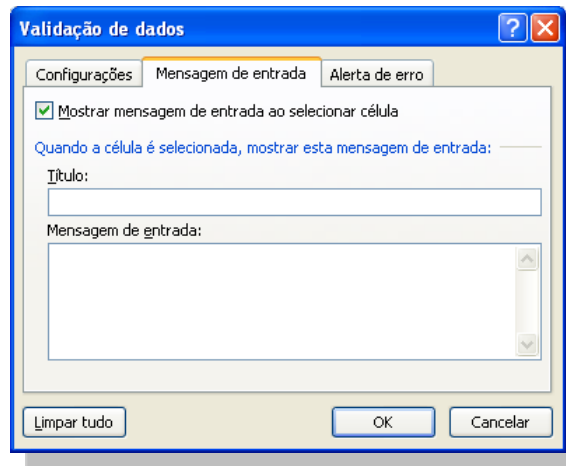
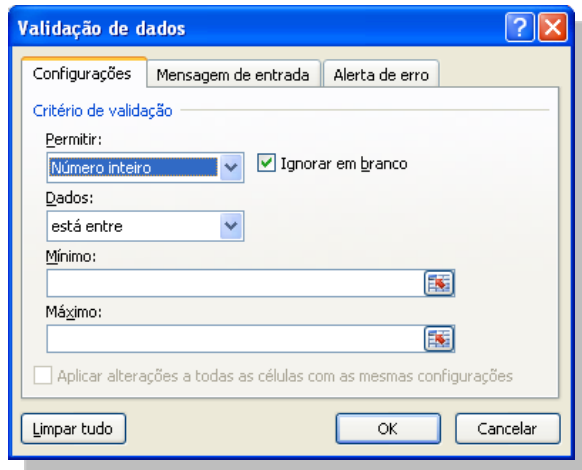


Tabela de Preços - Região						
Item	Região	Preço	Estoque	Valor Estoque	Est. Venda	
Bermudas Contar		2				
Calça Contar		2				
Camisas Contar		1				
Camisetas Contar		2				
Camisetas Contar		1				
Cangas Contar		1				
Saia Contar		1				
Shorts	Centro-Oeste	R\$ 15,00	220	R\$ 3.300,00	220	
Shorts Contar		1				
Ternos	Sul	R\$ 120,00	40	R\$ 4.800,00	40	
Ternos	Nordeste	R\$ 100,00	100	R\$ 10.000,00	100	
Ternos Contar		2				
Contagem global		13				

- Validação de Dados
 - Garantir a correta inserção de valores



- Validação de Dados
– Configurações



- Definir Nome
 - Auxilia na identificação de valores
 - Facilita o processo de cálculo
 - Pode ser utilizado como referência nas funções

E3 fx =Preço*Estoque						
	A	B	C	D	E	F
1	Tabela de Preços - Região					
2	Item	Região	Preço	Estoque	Valor Estoque	Est. Venda
3	Calça	Sudeste	R\$ 50,00	40	R\$ 2.000,00	35
4	Ternos	Sul	R\$ 120,00	40	R\$ 4.800,00	40

Dúvidas?
Esclarecimentos?



• Trabalho de Desenvolvimento Prático



Um dos departamentos de nossa Empresa Modelo solicitou que elaborássemos uma Planilha onde constassem informações como: Produtos Vendidos, Valor de Produção, Valor de Venda, Regiões Atendidas, Vendedor Responsável pela Região e outras. Com o auxílio de seu Educador, faça um levantamento dessas informações e utilize os recursos de Filtros e Subtotais para obter as informações desejadas.

