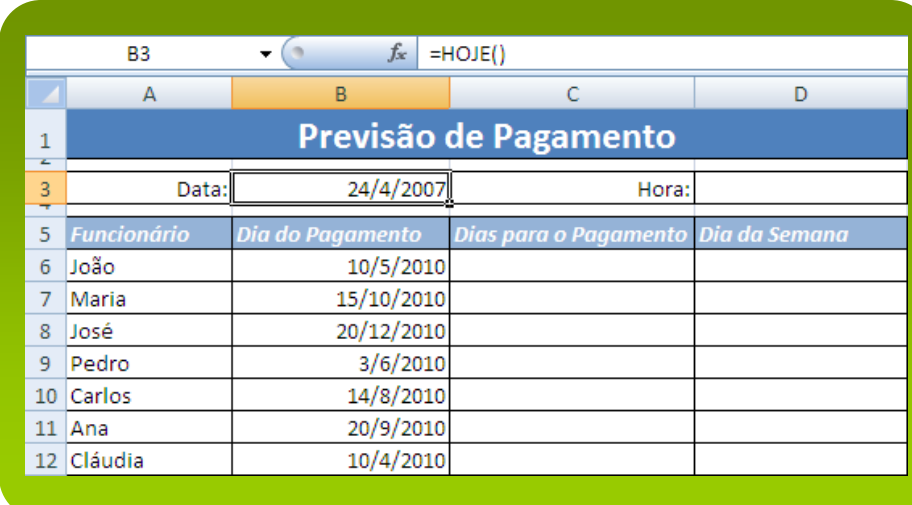


- Programação da Aula
 - Funções de Data
 - Hoje
 - Dia da Semana
 - Dias 360
 - Agora
 - Botão Inserir Função

- HOJE
 - Quando utilizar?
 - Sintaxe

=HOJE()



The screenshot shows an Excel spreadsheet with the following data:

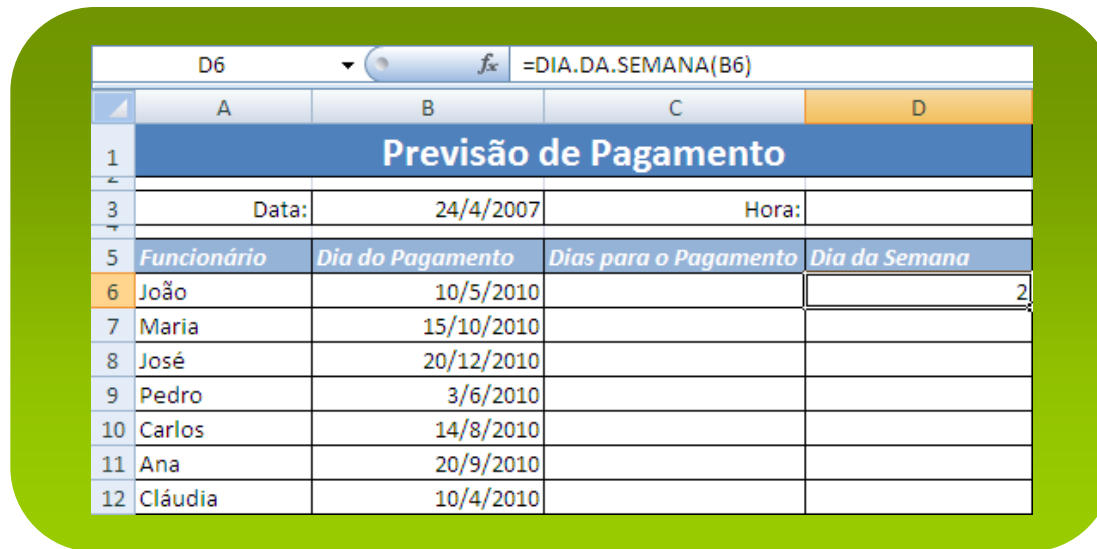
	A	B	C	D
1	Previsão de Pagamento			
3	Data:	24/4/2007	Hora:	
5	<i>Funcionário</i>	<i>Dia do Pagamento</i>	<i>Dias para o Pagamento</i>	<i>Dia da Semana</i>
6	João	10/5/2010		
7	Maria	15/10/2010		
8	José	20/12/2010		
9	Pedro	3/6/2010		
10	Carlos	14/8/2010		
11	Ana	20/9/2010		
12	Cláudia	10/4/2010		



- **DIA.DA.SEMANA**

- Quando utilizar?
- Sintaxe

=DIA.DA.SEMANA(Num_série;retornar_tipo)



The screenshot shows an Excel spreadsheet with the following data:

Previsão de Pagamento			
Funcionário	Dia do Pagamento	Dias para o Pagamento	Dia da Semana
João	10/5/2010		2
Maria	15/10/2010		
José	20/12/2010		
Pedro	3/6/2010		
Carlos	14/8/2010		
Ana	20/9/2010		
Cláudia	10/4/2010		

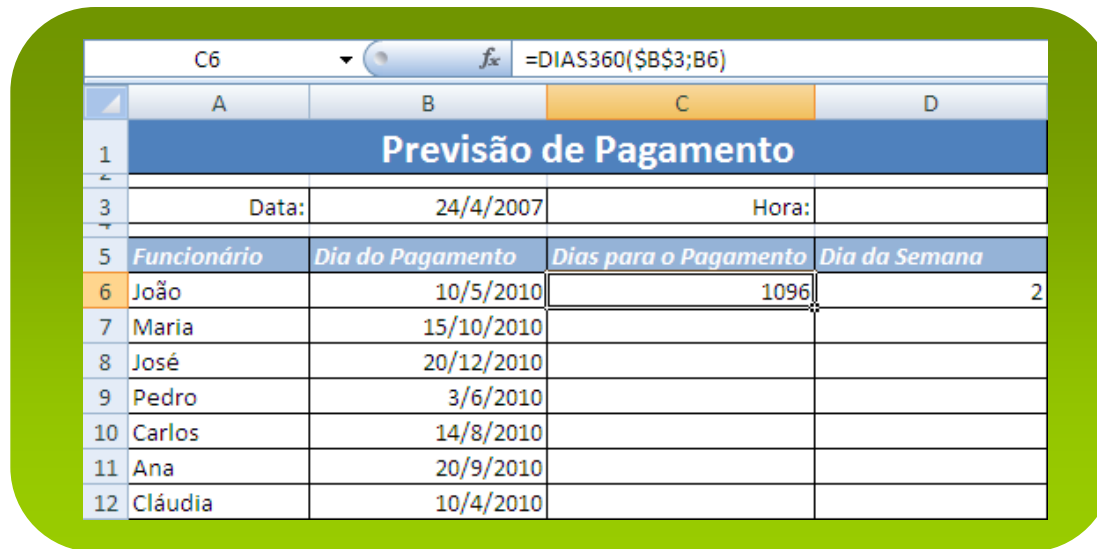
The formula bar at the top shows the formula: `=DIA.DA.SEMANA(B6)`



- DIAS360

- Quando utilizar?
- Sintaxe

=DIAS360(data_inicial;data_final;método)

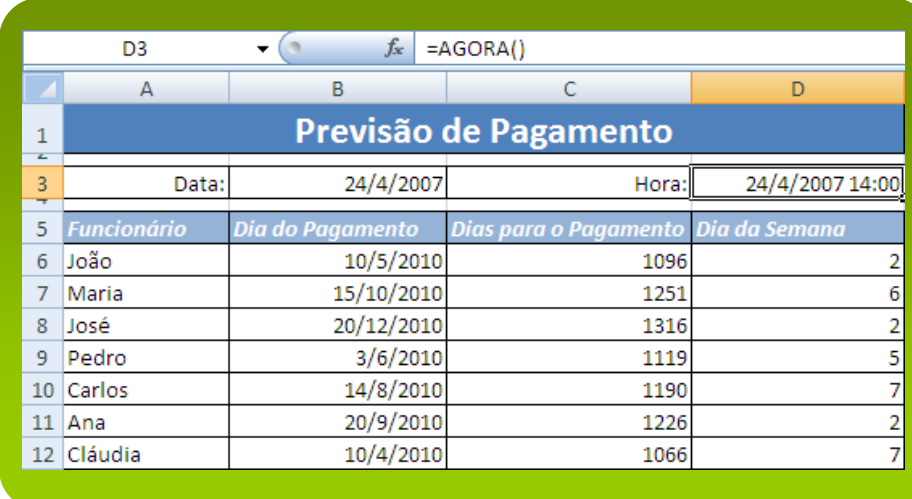


	A	B	C	D
1	Previsão de Pagamento			
3	Data:	24/4/2007	Hora:	
5	<i>Funcionário</i>	<i>Dia do Pagamento</i>	<i>Dias para o Pagamento</i>	<i>Dia da Semana</i>
6	João	10/5/2010	1096	2
7	Maria	15/10/2010		
8	José	20/12/2010		
9	Pedro	3/6/2010		
10	Carlos	14/8/2010		
11	Ana	20/9/2010		
12	Cláudia	10/4/2010		



- AGORA
 - Quando utilizar?
 - Sintaxe

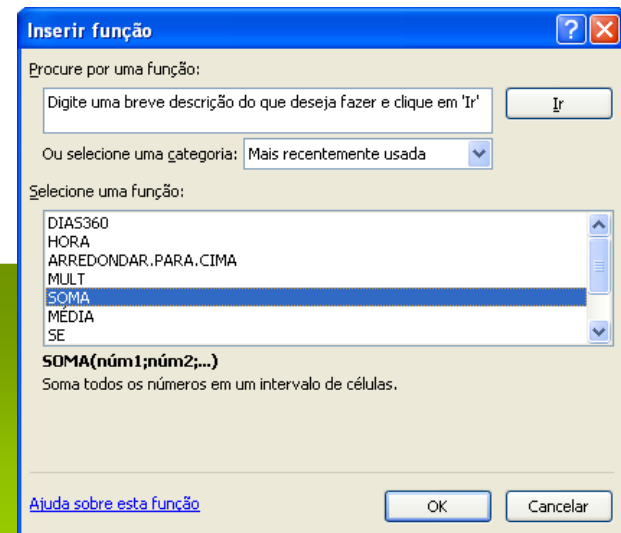
=AGORA()



	A	B	C	D
1	Previsão de Pagamento			
3	Data:	24/4/2007	Hora:	24/4/2007 14:00
5	<i>Funcionário</i>	<i>Dia do Pagamento</i>	<i>Dias para o Pagamento</i>	<i>Dia da Semana</i>
6	João	10/5/2010	1096	2
7	Maria	15/10/2010	1251	6
8	José	20/12/2010	1316	2
9	Pedro	3/6/2010	1119	5
10	Carlos	14/8/2010	1190	7
11	Ana	20/9/2010	1226	2
12	Cláudia	10/4/2010	1066	7



- Botão Inserir Função
 - Acesso a todas as funções do aplicativo
 - Descritivo sobre as funções
 - Dicas de utilização



Dúvidas?
Esclarecimentos?



• Trabalho de Desenvolvimento Prático

A Folha de Pagamento é um instrumento muito utilizado pelas empresas para controlar o pagamento de seus funcionários e também elaborar previsões de pagamento. Na aula de hoje vamos elaborar tal Folha de Pagamento de acordo com a sugestão do Educador. Aproveite para esclarecer todas suas dúvidas sobre as Funções utilizadas! Utilize as Funções de Datas explicadas nesta aula em uma Planilha nomeada Junho e salve na sua Pasta de Trabalho padrão.

