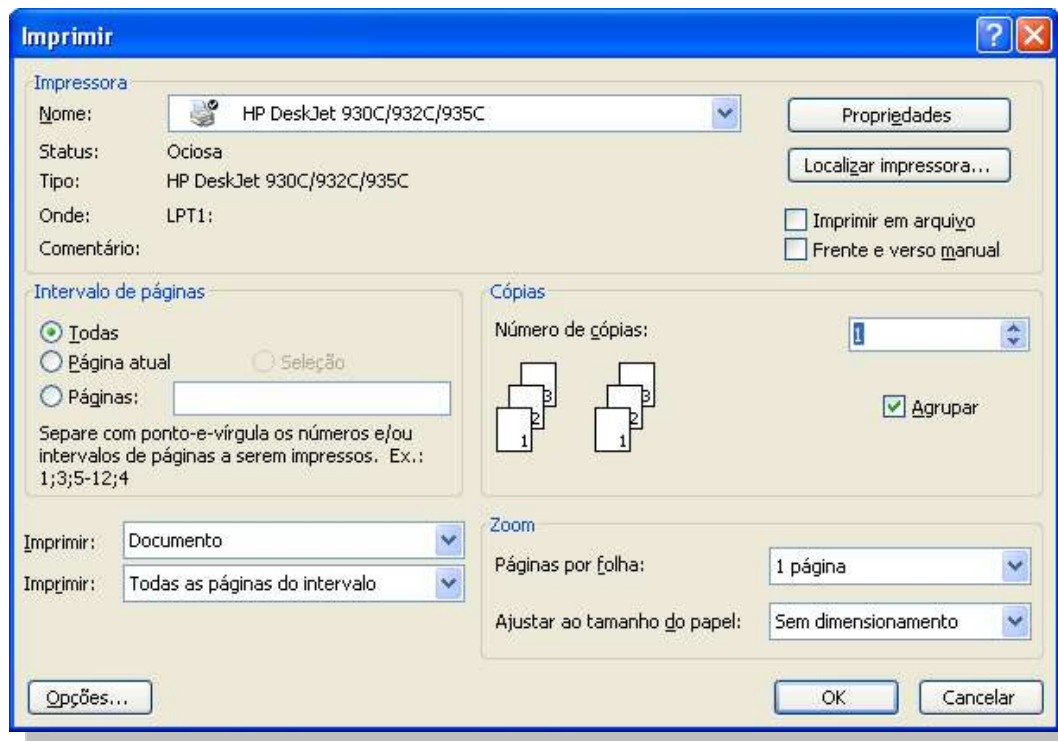


- Programação da Aula
  - Impressão de Documento
  - Visualização de Impressão
  - Exercícios de Fixação/Revisão

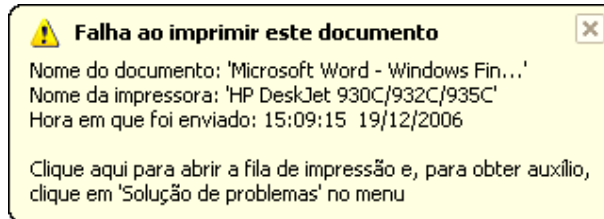
- Impressão de Documentos



- Impressão de Documentos
  - Status de impressão



Documento em processo de impressão



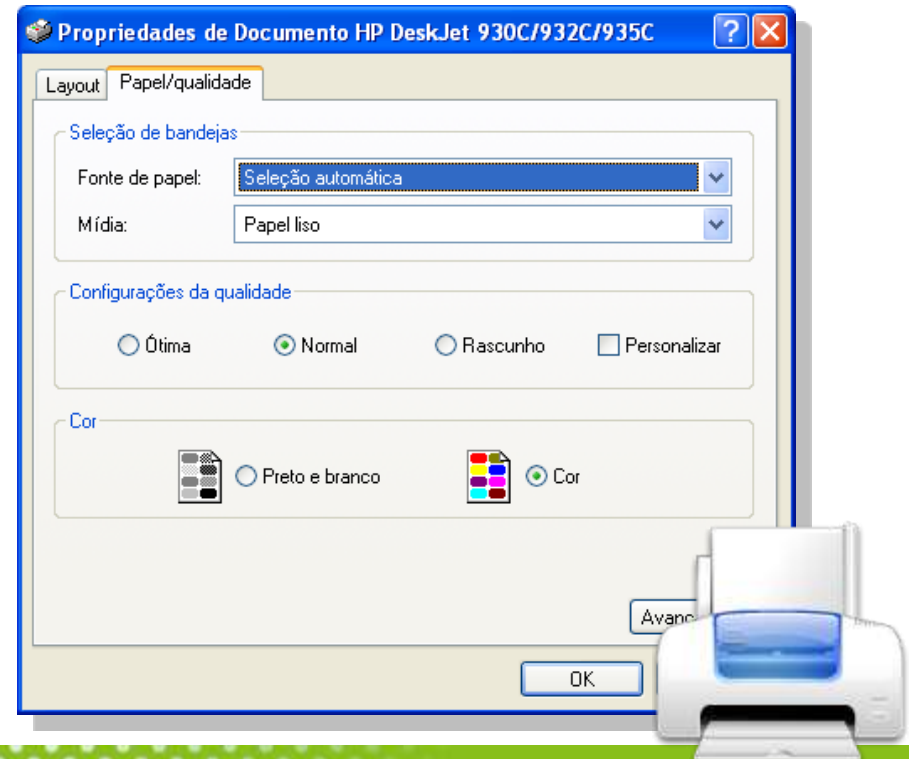
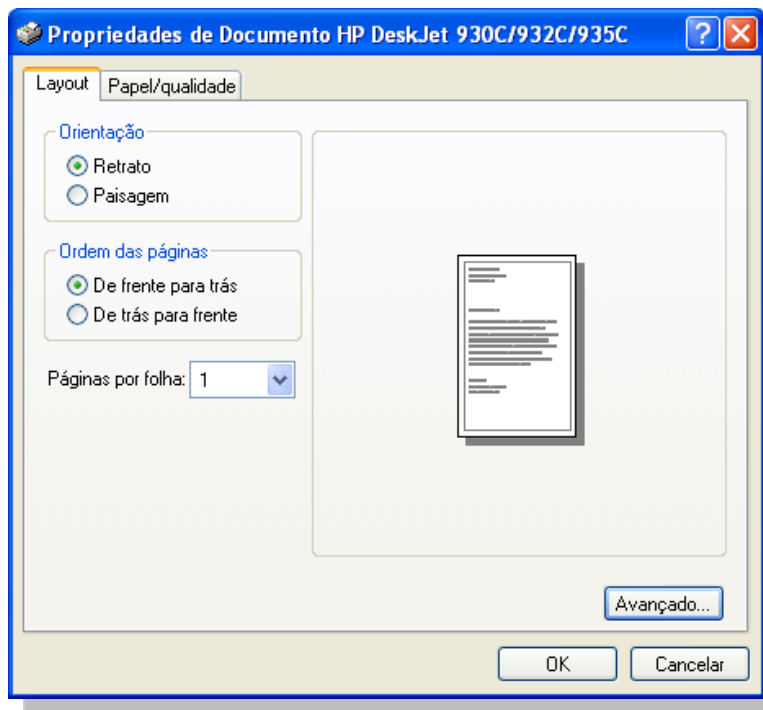
Impressora está processando o pedido de impressão



Falha no processo de impressão



- Impressão de Documentos
  - Configurações




- Visualizar Impressão



**Dúvidas?**  
**Esclarecimentos?**



### • Trabalho de Desenvolvimento Prático



Nesta aula verificamos como imprimir nosso documento e as diferentes formas de visualizá-lo antes da impressão, garantindo sua qualidade e correta apresentação. Para praticarmos, vamos elaborar um documento utilizando os diferentes recursos disponíveis que estudamos até esta aula, como tabelas, formatação de parágrafo e texto, inserção de imagens, desenho de figuras, diagramas e outros. Veja abaixo um exemplo de texto que gostaríamos que fosse elaborado nesta aula.

(Consulte Livro do Aluno – Microsoft Word)

Seu educador poderá fazer modificações. O texto não precisa ser necessariamente igual, mas procure utilizar o maior número de recursos dos quais você se lembrar.

Ao final da elaboração, peça instruções a seu educador para que possamos imprimir o nosso documento.

