

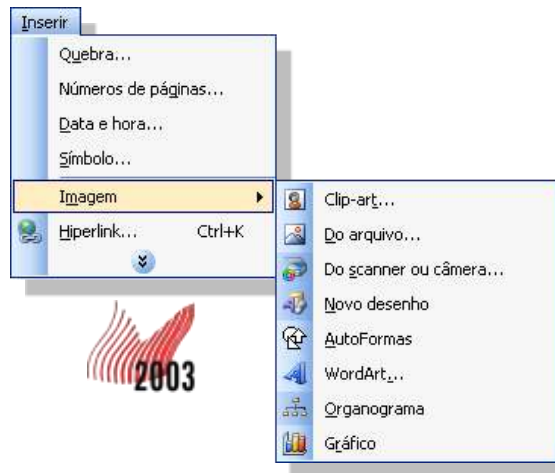
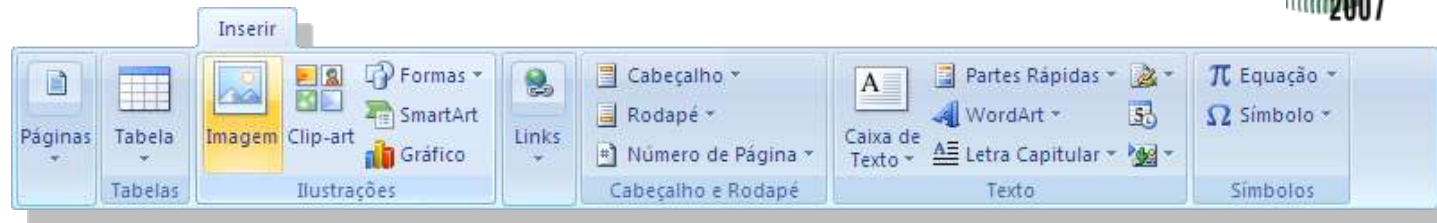
- Programação da Aula
 - ClipArt
 - Imagens de Arquivo
 - AutoFormas
 - WordArt
 - Diagramas
 - Temas

- ClipArt



– Figuras prontas,
podendo ou não
conter animações



- **Imagens de Arquivo**
– Como acessar?



- **Imagens de Arquivo**
 - Trabalhando as imagens
 - Redimensionar
 - Mover
 - Disposição do texto
 - Reconfigurar



- AutoFormas



Podemos fazer
essas
transformações
em quaisquer
AutoFormas

O Word 2007 disponibiliza
a Opção de Transformar
uma AutoForma em caixa
de Texto.



- Diagramas



Diagramas
Organogramas
SmartArt



- Temas
 - Visam a uma formatação padrão para todo o documento, uniformizando as características visuais



Dúvidas?
Esclarecimentos?



• Trabalho de Desenvolvimento Prático

Nesta aula realizaremos a configuração de uma página timbrada para nossa Empresa Modelo. Para montarmos essa folha utilizaremos os conceitos de cabeçalhos e rodapé junto com o de inserção de imagens e ClipArt. Teremos aqui um pequeno modelo de uma folha timbrada, porém seu Educador poderá lhe fornecer um outro tema para nosso desenvolvimento prático. Tire todas as suas dúvidas e caso tenha alguma dificuldade marque Plantões de Dúvidas.

